

DIPARTIMENTO DI ECONOMIA AZIENDALE




**STUDENTI IMMATRICOLATI
A.A. 2020/2021**

GUIDA PRESENTAZIONE PIANO STUDI

Come compilare il piano degli studi

[Home](#) » [Accedi](#) » [Area riservata studenti](#) » [Istruzioni](#) » Come compilare il piano degli studi

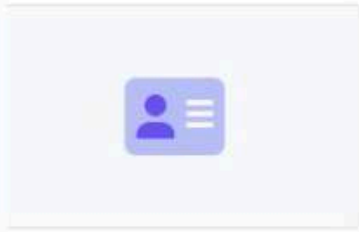
Per presentare il proprio piano di studi online è necessario accedere al sistema **GOMP** effettuando il login alla propria **Area Riservata** con le credenziali **Roma3Pass** ottenute in fase di registrazione.




The screenshot shows the login page for the GOMP system at Roma Tre University. The page features a dark blue header with the university logo on the left and the text "smart edu STUDENTI powered by GOMP" on the right. The main content area is a white box with a rounded border, containing the following elements:

- A circular logo for Roma Tre University at the top center.
- A "be smart" logo on the top right.
- Two input fields for username and password, each with an orange icon on the left (a person icon for the username field and a key icon for the password field).
- A blue "LOGIN" button with a right-pointing arrow.
- A note in small text: "Nota: la precedente interfaccia sarà ancora disponibile per alcuni giorni al seguente link" followed by the URL "https://gomp-stud.uniroma3.it".
- A blue button labeled "Entra con SPID" with a person icon.
- Two links at the bottom: "Registrati" and "Password dimenticata?".


Completato il login, selezionare la voce **Carriera, piano di studi ed esami** dal menu principale:



Dati personali



Immatricolazioni e Test d'ingresso




Rinnovo dell'iscrizione 2020/21




Carriera, Piano di Studi, Esami




Certificati



Tirocini e Stage



Tasse e contributi



Impostazioni e Supporto



Avvisi

Cliccare su **Piano di studi** nel menu **Carriera, piano di studi ed esami**:

Carriera, Piano di Studi, Esami 



Carriera



Piano di studi



Questionari
valutazione della
didattica



Prenotazione Prova
Intermedia



Prenotazione Appelli



Prenota il posto in
aula, biblioteca, sala
studio



Materiale didattico



Domande



Conseguimento del
titolo

Se il corso di laurea di iscrizione è strutturato in curriculum, sarà necessario selezionare nella prima schermata il curriculum (percorso formativo) d'interesse.

Scegli il curriculum per il tuo corso

- Sistemi informatici
- Sistemi di automazione

CONFERMA

Percorso **“Gestione delle Imprese”**

Percorso **“Amministrazione e controllo”**

Percorso **“Finanza, Banca e Mercati”**

Percorso **“Qualità dei prodotti e tutela del consumatore”**

Nella schermata seguente sono riportati tutte le attività didattiche previste nel manifesto del proprio corso di laurea.

Le attività didattiche possono essere obbligatorie o incluse in un gruppo di scelta.

Le attività didattiche obbligatorie sono raccolte in gruppi con scelta bloccata: il piano di studi includerà in automatico le attività didattiche di questa tipologia.

Insegnamenti obbligatori

Tutti gli insegnamenti sono obbligatori

Insegnamento	Attività	Crediti
<input checked="" type="checkbox"/> 20802114 ANALISI MATEMATICA I 12 cfu in A - MAT/05	A	12
<input checked="" type="checkbox"/> 20810098 GEOMETRIA E COMBINATORIA Sostenuto il 17/02/2020 con esito 28/30	A	12
<input checked="" type="checkbox"/> 20802115 FISICA I	A	12
<input checked="" type="checkbox"/> 20802116 CHIMICA 6 cfu in A - CH/M/07 Sostenuto il 07/09/2020 con esito 19/30	A	6
<input checked="" type="checkbox"/> 20810073 FONDAMENTI DI INFORMATICA 12 cfu in B - ING-INF/05 Sostenuto il 30/06/2020 con esito 29/30	B	12

I ANNO: Le materie del primo anno sono obbligatorie per tutti e non selezionabili!

II ANNO: Primo blocco di esami semestre non saranno selezionabili, perché esami base e obbligatori.

N°	Insegnamento	SSD	CFU
1	Diritto Pubblico	IUS/09	9
2	Economia Aziendale	SECS-P/07	12
3	Economia politica	SECS-P/01	10
4	Matematica Generale	SECS-S/06	12
5	Statistica	SECS-S/01	10
	Lingua inglese (Idoneità)		6
	Informatica (Idoneità)		1
			60

Le attività didattiche a scelta sono raccolte in gruppi in cui è possibile operare una selezione inserendo un flag sulle attività che si vuole includere nel piano di studi. Per completare un gruppo di scelta, inserire il flag sulle attività didattiche fino al raggiungimento del requisito del singolo gruppo.

Nota: in caso di attività didattiche già sostenute è obbligatorio selezionarle per poter compilare il piano di studi.

In alcuni corsi di laurea è prevista la selezione libera dall'ateneo. Per aggiungere insegnamenti cliccare sul pulsante "+" presente nel riquadro:

Insegnamenti a scelta dello studente	
Devi scegliere insegnamenti fino al raggiungimento di 12 crediti	
Insegnamento	Attività Crediti
<input type="checkbox"/> Aggiungi un insegnamento al piano	Crediti selezionati 0

Il sistema visualizzerà una prima lista di attività didattiche preapprovate. La scelta di questi insegnamenti ~~potrebbe comportare l'approvazione automatica del piano di studi.~~ In alternativa utilizzare il link **Esegui una ricerca avanzata su tutti i corsi proposti dall'Ateneo** per cercare un'attività didattica offerta dall'ateneo.

Piano di studi		
←		
Insegnamenti suggeriti pre-approvati		
Insegnamento	Attività	Crediti
22902423 SOCIOLOGIA DELLA CULTURA DI GENERE L39/L40 <small>6 cfu in D - SPS/09</small>	D	6 +
22910006 DOCUMENTAZIONE E SCRITTURA DI SERVIZIO SOCIALE <small>6 cfu in D - SPS/07</small>	D	6 +
22902482 ANTROPOLOGIA CULTURALE E SOCIALE (6 CFU L39) <small>6 cfu in D - M-DEA/01</small>	D	6 +
22910177 PEDAGOGIA SOCIALE <small>6 cfu in D - M-PED/01</small>	D	6 +

L'approvazione del piano di studi online non è automatica, ma verrà effettuata direttamente dopo opportuni controlli dalla segreteria didattica, entro il mese successivo la scadenza della finestra di modifica piano di studi.

Attenzione : il sistema non permette dalla lista degli esami di selezionare esami della magistrale, qualora lo permettesse a causa di un problema di sistema, non devi selezionarli, pena annullamento piano!

Selezionare dal menu a tendina la struttura ed il corso di studi cui appartiene l'insegnamento che si vuole aggiungere e/o digitare nel campo **Denominazione insegnamento** la descrizione o parte della descrizione dell'attività didattica ed infine cliccare su **Cerca**.

Ricerca insegnamenti

<-- Tutte le strutture didattiche -->

SCIENZE DELL'EDUCAZIONE PREVALENTEMENTE A DISTANZA L-19

Codice insegnamento
PEDAGOGIA

Denominazione insegnamento

CERCA

Nella tendina di ricerca si può selezionare solo il dipartimento di Economia e l'anno accademico 2020/2021

Dall'elenco ottenuto cliccare sul pulsante in fondo alla riga per aggiungere l'insegnamento desiderato al piano di studi.

Completata l'operazione il sistema apre nuovamente la pagina principale del piano di studi. È possibile modificare le scelte effettuate nei gruppi di scelta, controllare la validità del piano di studi tramite il pulsante indicato di seguito, salvare il piano per terminare la compilazione in seguito o stamparne una versione in pdf.

Piano di studi

Piano presentabile dal 01/04/2021 al 15/04/2021



Crediti: 162/180

Insegnamenti del 1° anno

Insegnamenti obbligatori

Tutti gli insegnamenti sono obbligatori

	Insegnamento	Attività	Crediti
<input checked="" type="checkbox"/>	22902434 INFORMATICA (L.39/4Q) 6 cfu in C - INF/01 Sostenuto il 09/02/2021 con esito 30/30	C	6

In caso di errori, tramite la funzione di controllo sarà possibile verificare le anomalie ancora presenti e utilizzare i link indicati per risolverle

Piano di studi

←

Problema generale 1

Problema nella verifica dei vincoli del corso o curriculum 19

Problema nella verifica dei vincoli del gruppo 3

Non hai selezionato insegnamenti o attività in Attività "D", Ambito disciplinare "A scelta dello studente", il gruppo ne prevede per almeno 6 crediti >

Non hai selezionato insegnamenti o attività in Attività "D", Ambito disciplinare "A scelta dello studente", il gruppo ne prevede per almeno 6 crediti >

Non hai selezionato insegnamenti o attività in Attività "C", Ambito disciplinare "Attività formative affini o integrative", il gruppo ne prevede per 6 crediti >

In alto a destra è presente un contatore di crediti che indica quanto manca al numero di crediti previsti per il corso di studi. Se la compilazione del piano di studi è corretta, sarà possibile inviare il piano alla Segreteria Didattica del dipartimento tramite la funzione **Invia ora il piano**, come mostrato in figura:

Piano di studi

Piano presentabile dal 01/04/2021 al 15/04/2021

← [] [] [] [] [] Credits: 162/180

Insegnamenti del 1° anno

Insegnamenti obbligatori
Tutti gli insegnamenti sono obbligatori

Insegnamento	Attività	Crediti
<input checked="" type="checkbox"/> 22902434 INFORMATICA (L39/40) 6 cfu in C - INF/01 Sostituito il 08/02/2021 con esame 30/30	C	6

Il totale dei crediti corretto è 180/180

Quando il simbolo di controllo diviene verde è possibile cliccare per inviare il piano di studi.

Attenzione: verificare sempre il periodo di presentazione del piano di studi indicato nella barra sopra le funzioni di controllo.

▲ **Errore!** Non è possibile inviare ora un piano di studi, non sei nella finestra temporale stabilita dal regolamento didattico del corso.

Piano presentabile dal 01/04/2021 al 15/04/2021

← 📄 ⚙️ ↻ 🖨️ Crediti: 183/180

Insegnamenti del 1° anno

Insegnamenti obbligatori
Tutti gli insegnamenti sono obbligatori

✓	Insegnamento	Attività	Crediti
---	--------------	----------	---------

Messaggio finale:

Piano di studi

🟢 Il piano è stato inviato correttamente I tuoi dati sono stati salvati con successo.

:

FINESTRE PRESENTAZIONE PIANO DI STUDI

I FINESTRA

**5/11 – 30/11
2020**

II FINESTRA

03/5 – 31/5 2021

III FINESTRA

3/11 – 30/11 2021

**ULTIMA FINESTRA
02/3 – 31/3 2022**



**Non saranno ammesse altre richieste di modifica
piano di studi al di fuori di questa finestra ufficiale.**

Al seguente link sono indicati i 4 percorsi offerti:

- https://economieaziendale.uniroma3.it/wp-content/uploads/sites/9/file_locked/2020/06/Brochure-Lauree-Triennali-2020-WEB.pdf

NOVITÀ

Bilancio consolidato non verrà più erogato e per questo motivo non vi saranno più lezioni in aula, hai due possibilità:

- **Confermare l'esame** nel tuo piano di studi, per la preparazione all'esame dovrai metterti in contatto con la prof.ssa Menicucci.
- **Sostituire l'esame** :se hai scelto il percorso ***Amministrazione controllo***, sostituirlo o con Analisi e contabilità dei costi o con Economia delle aziende e delle amministrazioni pubbliche e non profit
- **se hai scelto altri percorsi sostituirlo con altri esami**

NOVITÀ

Bilancio corso avanzato non verrà più erogato e per questo motivo non vi saranno più lezioni in aula, hai due possibilità:

- **Confermare l'esame** nel tuo piano di studi, per la preparazione all'esame dovrai metterti in contatto con la prof.Tutino.
- **Sostituire l'esame:** se hai scelto il percorso ***Amministrazione controllo***, sostituirlo o con *Analisi e contabilità dei costi* o con *Economia delle aziende e delle amministrazioni pubbliche e non profit*
- **se hai scelto altri percorsi sostituirlo con altri esami**

INFO UTILI

Propedeuticità

Lo studente nella compilazione del proprio piano di studi deve:

- far riferimento al regolamento dell'anno accademico di immatricolazione.
- **rispettare nel sostenimento degli esami**, le propedeuticità previste nel proprio anno di immatricolazione.

[Elenco propedeuticità](#) pag.17 del Regolamento Didattico del corso di laurea 2019/2020.

Sbarramenti

- Gli studenti che all'inizio del terzo anno non abbiano superato l'esame di **matematica generale non** potranno sostenere gli esami del terzo anno.
- Tale regola non si applica agli studenti che hanno un debito formativo (OFA), i quali dovranno chiedere le modalità di superamento presso la segreteria didattica.

INFO UTILI

E-mail istituzionale

- Le segreterie didattiche del Dipartimento di Economia Aziendale non risponderanno più alle email inviate da indirizzi di posta privata, ma esclusivamente a quelle inviate con l'indirizzo di posta istituzionale di Roma 3.
- Vedi istruzioni utilizzando il seguente link:
- <https://portalestudente.uniroma3.it/iscrizioni/posta-elettronica-di-ateneo/>

Email segreteria didattica:

- triennale.deca@uniroma3.it

SEGUI I NOSTRI SOCIALS!

Si raccomanda di seguire i nostri social ufficiali per rimanere sempre informati:

- Instagram: [deca.uniroma3.it](https://www.instagram.com/deca.uniroma3.it)
- Youtube: Economia Aziendale Roma Tre
- Facebook: DipartimentodiEconomiaAziendaleRomaTre
- Sito: economieaziendale.uniroma3.it